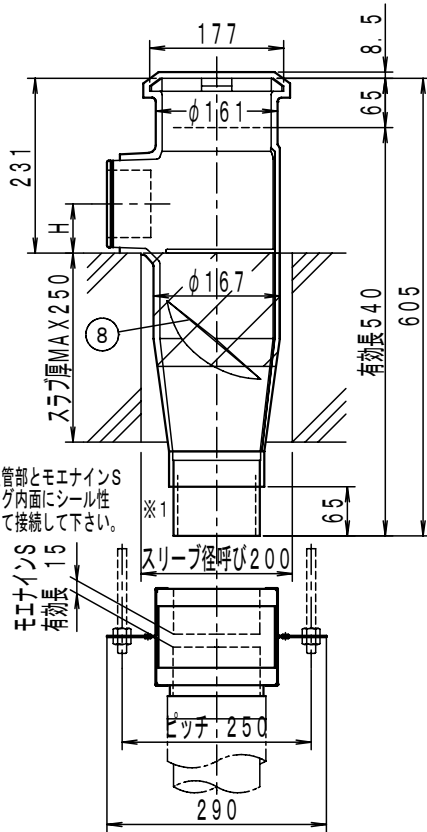


■仕様表

横枝管接続口の寸法	80	65
	65	56.5
	50	49
被覆材 胴部外径	167	
対応スラブ厚	250	
継手本体全高	605	
有効長	540	



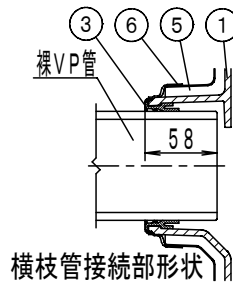
※1継手下部直管部とモエナインSのゴムリング内面にシール性滑剤を塗って接続して下さい。

モエナインS  
有効長 15

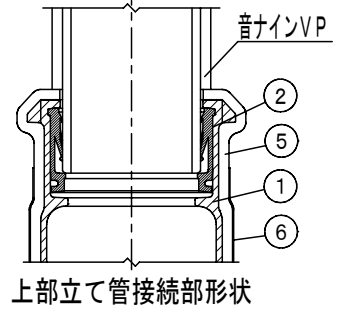
スリーブ径呼び200

ピッチ 250

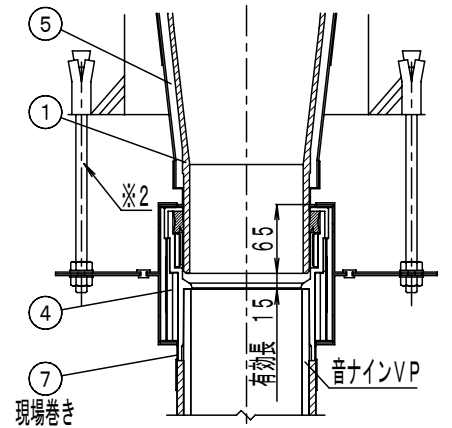
290



横枝管接続部形状



上部立て管接続部形状



下部立て管接続部形状

※2全ねじボルト・ナット・アンカーは付属しません。

■バリエーション表

品番表示例：CP60S 100×80

※ご注文の品番に●印がつけてあります

100×80	100×65	100×50

■部品表

No.	部品名	材質	表面処理	No.	部品名	材質	表面処理
1	継手本体	FC 150	エポキシ樹脂コーティング	5	継手被覆材	PET表面材+オレフィン系遮音材+ガラス系吸音材	
2	VGパッキン	EPDM		6	アルミガラスクロステープ	アルミ箔+ガラス繊維	
3	KOパッキン	EPDM	補強金具インサート	7	ジョイントテープ	PEフィルム+ブチルゴム系粘着材	
4	モエナインS (延焼防止材)	SPCC+PVC +熱膨張材	亜鉛めっき	8	貫通部処理テープ	PET不織布+ブチルゴム系粘着材	

図種	仕様図	品名	モエナインS排水システム CPジョイント (被覆仕様)	品番	M. CP60S 立て管100 1方向タイプ	図番	仕継 18-043-00
株式会社 小島製作所				単位	尺度	作図年月日	承認
〒454-0027 名古屋市 中川区 広川町 5丁目 1番地 TEL. 052-361-6551 FAX. 052-361-6556 URL. http://www.kojima-core.co.jp				mm	1:10	2018.04.13	加古
							検図 岩槻
							作図 大浦